

# Pratique

## 1°) Valise

- Dans la mesure du possible, donnez à votre enfant un sac à dos plutôt qu'une valise : cela sera plus pratique.
- Une étiquette comportant le nom et le prénom de votre enfant et les coordonnées de l'école vous sera remise quelques jours avant le départ. Il faudra l'accrocher à son sac.
- Il est *souhaitable* que les affaires de l'enfant soient marquées du nom et prénom de l'enfant.

Que doit contenir le trousseau ?

- Sous-vêtements et pyjama pour 2 jours (éventuellement un slip et une chemisette en plus dans un sac en plastique) ;
- Chaussures et vêtements adaptés au séjour et au temps prévu;
- Équipement pour la toilette gants de toilette, essuies, savon, dentifrice, brosse à dents, peigne ou brosse à cheveux, shampooing.
- Pensez « au doudou » si nécessaire, de préférence dans la valise.

**Préparer un pique-nique pour le premier jour à midi dans un sac à part**

**Merci de ne pas trop charger les enfants ; nous ne partons que trois jours !!!**

## 2°) Trajet

Le déplacement vers Ostende se fera en train pour réduire le coût du séjour. Sur place, les déplacements se feront en tram. Nous aurons besoin de vous pour véhiculer les enfants jusqu'à la gare

## 3°) Questionnaire médical

Un questionnaire médical vous sera remis quelques jours avant le voyage. Merci de lire attentivement ce document, de le compléter et de le placer dans l'enveloppe avec la carte SIS de l'enfant

## 4°) Marche parrainée

Elle sera organisée le 21 avril. Préalablement, les enfants recevront un bulletin afin d'inscrire le nom des parrains et les montants remis aux enfants. *Chaque enfant bénéficiera personnellement du montant indiqué sur sa feuille de parrainage. Cette somme sera remise à l'école et déduite du coût du voyage.*

5°) **Contactez d'ores et déjà votre mutuelle.**

# Classes de mer 2012

## Livret d'informations

**14, 15 & 16 mai 2012**

**Ecole communale Herbeumont**

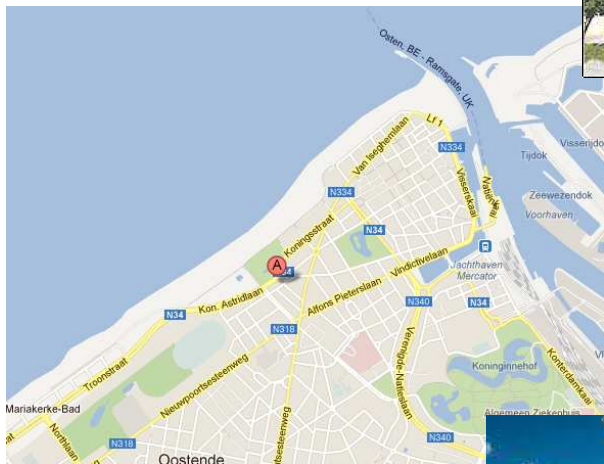
Implantations de Martilly  
de Saint-Médard  
d'Herbeumont

**Toutes les classes primaires et les 3<sup>e</sup> maternelles**





Wellingtonstraat 15,  
8400 Oostende  
Tel: 059/33.96.96



*L'hôtel Royal Astrid\*\*\* dispose de 119 chambres confortablement équipées tout confort: douche, baignoire, toilette, télévision, téléphone, ...*

*Il se situe à 50m de la superbe plage d'Oostende.*

## QUESTIONS D'ARGENT

### Coût total du séjour

Déplacements	20,00 €
Hébergement (pension complète)	76,00 €
Collations 16 h	5,50 €
Visites	Raversijde 3,25 €
	Sea Front ( 3 visites) 6,25 €
	Promenade guide nature 2,00 €
	Mercator 2,00 €

**115,00 €**

### Réductions

Budget communal « excursion » +/- 18€enfant

Gain marche parrainée : .....

Intervention possible de votre Mutualité : .....

entre 7,5 € et 40 € en fonction des mutualités

### Objets personnels

Si votre, (vos) enfant(s) emporte(nt) des objets de valeur (appareil photo, GSM, bijoux ou argent de poche) vous devez savoir que ces objets seront sous leur seule responsabilité et qu'aucune assurance n'interviendra en cas de détérioration, de perte ou de vol.

# Le Mercator

Où ?	Ostende
Quand ?	<b>Mercredi 16 mai 2012</b>



*Le Mercator est un navire-école de la marine marchande belge. Il fut construit en 1931. Il porte le nom du célèbre géographe Gerardus Mercator auteur des cartes en projection de Mercator.*



*Ce « trois mâts » formait chaque année une cinquantaine d'apprentis officiers dans le cadre d'un voyage d'hiver de quatre mois dans l'Atlantique suivi d'une croisière d'été de trois mois.*

*De 1934 à 1935, il embarque une expédition scientifique franco-belge pour l'île de Pâques.*

*En 1936, c'est lui qui rapporte en Belgique le corps du père Damien depuis Molokai.*

*Il a participé et gagné plusieurs courses de vitesse de voiliers.*

6

*À quai, depuis 1961, il est devenu un monument touristique qui reçoit près de 130 000 visiteurs par an.*

# Raversijde

*Raversijde se situe entre Ostende et Middelkerke. La localité abrite le domaine du même nom, lequel présente un triple intérêt touristique : le Mur de l'Atlantique, le Mémorial du Prince Charles (qui y a vécu jusqu'à sa mort en 1983) et Walraversijde, reconstitution d'un village de pêcheurs médiéval.*

*Le site archéologique de Walraversijde est mis au jour depuis 1992. Ce village de pêcheurs médiéval était situé sur une petite île. Au début du 15e siècle, la « Graaf Jansdijk » a été construite. Walraversijde a continué de se développer derrière cette digue.*

*Quatre maisons reconstituées donnent une idée de la colonie de pêcheurs de l'époque. Sur une plateforme, le visiteur peut « suivre » les fouilles archéologiques. Le centre de visiteurs abrite une exposition d'objets avec des représentations graphiques, des outils multimédias, des écrans interactifs et des activités sur ordinateur.*



Où ?	Ostende
Quand ?	<b>lundi 14 mai 2012</b>

3



Où ?	Zeebruges
Quand ?	Mardi 15 mai 2012






**Le matin, visites :**

 **SOUS-MARIN RUSSE**

*Dans ce colosse d'acier de 100 mètres de long, nous comprendrons par nous-mêmes comment vivaient et travaillaient, des mois et des mois, les 75 hommes d'équipage.*

 **PARC À THÈME MARITIME**

*L'ancienne criée aux poissons métamorphosée en parc thématique propose aux visiteurs un éventail de découvertes*

-  Zeebrugge, jadis et aujourd'hui ;
-  l'histoire de la guerre 14-18
-  la rude vie des pêcheurs
-  la vie à bord d'un bateau de pêche
-  l'ancien Chantier Naval



 **BATEAU-PHARE WEST-HINDER**

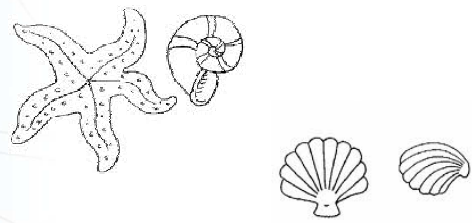
*Les bateaux-feux étaient ancrés en mer à un endroit bien déterminé. Ils contribuaient à l'éclairage des côtes pour les besoins de la navigation.*

**L'après-midi :**

 **PROMENADE PLAGE ET NATURE**



*La réserve naturelle « de Fonteintjes », située entre Zeebruges et Blankenberge, est un bijou du littoral. Encadrés par un guide nature expérimenté, les élèves font la connaissance de la faune et de la flore de cette ceinture de dunes encore intacte. Vu la proximité de la plage, la promenade nature est toujours associée à une promenade découverte interactive de la plage.*



 **JEUX DE PLAGE**

